



9-MONATSBERICHT 2019

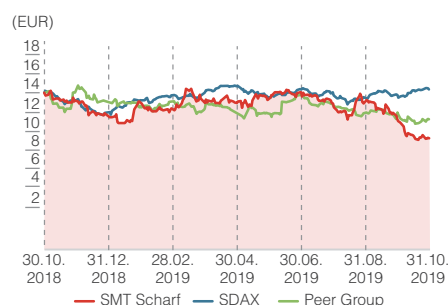


AKTIENKENNZAHLEN

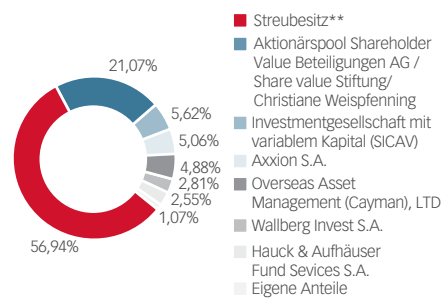
Ticker / ISIN	S4A / DE0005751986
Aktienzahl inkl. 49.477 eigener Aktien	4.620.000
Schlusskurs (30.09.2019)*	11,55 EUR
Höchst- / Tiefstkurs*	15,70 EUR / 10,10 EUR
Kursperformance (LTM am 30.09.2019)	-25,5%
Kursperformance SDAX (LTM am 30.09.2019)	-7,8%
Kursperformance Peer Group-Portfolio (LTM am 30.09.2019)	-22,9%
Marktkapitalisierung, ohne eigene Aktien (30.09.2019)	53.361 TEUR

*Schlusskurse Xetra-Handelssystem der Deutsche Börse AG

AKTIENCHART



AKTIONÄRSSTRUKTUR*



* Angaben des Aktienbesitzes erfolgt auf Basis der angegebenen Stückzahlen in der letzten übermittelten Stimmrechtsmitteilung
 ** Aktionäre mit einem Anteilsbesitz unterhalb von 3% sind im Streubesitz enthalten (Ausnahme: Eigene Anteile)

TERMINE

25. bis 27.11.2019	Deutsches Eigenkapitalforum 2019
31.12.2019	Ende des Geschäftsjahres

BRIEF AN DIE AKTIONÄRE

Sehr geehrte Damen und Herren, liebe Aktionärinnen und Aktionäre,

die SMT Scharf AG hat in den ersten neun Monaten des Geschäftsjahres 2019 ihre Wachstumsstrategie konsequent fortgesetzt. Im Neunmonatszeitraum 2019 steigerten wir den Konzernumsatz um 5,6% auf 49,7 Mio. EUR im Vergleich zum Vorjahreszeitraum. Angesichts des zuletzt ungünstigen Marktumfelds sowie der neuen regulatorischen Rahmenbedingungen in China schwächte sich dabei die Umsatzentwicklung im dritten Quartal ab. Folglich lag der Umsatz im Neuanlagengeschäft auf Vorjahresniveau, während wir den Umsatz im margenstarken Servicegeschäft um 9,9% auf 28,8 Mio. EUR verbessern konnten. Daneben steigerten wir in den ersten neun Monaten 2019 mit einem Ergebnis der betrieblichen Tätigkeit (EBIT) von 4,2 Mio. EUR unsere Profitabilität, nachdem im Vorjahreszeitraum ein EBIT von 3,6 Mio. EUR zu Buche stand.

Auf Ganzjahressicht rechnen wir damit, dass sich das Marktumfeld angesichts einer sich abschwächenden Weltkonjunktur vor dem Hintergrund globaler Handelskonflikte weiter eintrübt. Dies führt in wichtigen Auslandsmärkten von SMT Scharf zu einer geringeren Investitionsbereitschaft für Bergbauausrüstung. Daneben ergeben sich aus der neuen Regulierung für Motoren in China weiterhin Lieferverzögerungen. Diese Zulassungsthematik wird im Schlussquartal als auch im ersten Halbjahr 2020 den chinesischen Markt belasten und damit die zuletzt gezeigte dynamische Umsatzentwicklung von SMT Scharf in China vorübergehend abschwächen. Zugleich gehen wir davon aus, dass sich ab der zweiten Jahreshälfte 2020 entsprechende Aufholeffekte einstellen werden. Insgesamt erwarten wir nunmehr für das Geschäftsjahr 2019 einen Konzernumsatz von 65 bis 67 Mio. EUR bei einem EBIT im Korridor von 4,5 bis 5,0 Mio. EUR.

Mittel- und langfristig sehen wir in unseren Geschäftsbereichen attraktive Wachstumschancen, die von den globalen städtebaulichen Entwicklungen, der hohen Nachfrage nach wirtschaftsstrategischen Rohstoffen oder der Elektromobilität getrieben werden. Es werden stetig neue, zunehmend vernetzte Bergwerke weltweit entstehen. Als Spezialmaschinenbauer haben wir uns in den letzten Jahren zunehmend breiter aufgestellt, um Bergwerksunternehmen mit individuellen Transport- und Logistiklösungen zu versorgen. Bei batteriebetriebenen Fahrzeugen mit Lithium-Ionen-Technik haben wir beispielsweise unsere Kompetenzen durch RDH deutlich verstärkt und treiben hier die Entwicklung weiter voran, um auf einem sich wandelnden Bergbaumarkt das Potential in diesem Bereich noch besser zu nutzen.

Wir danken Ihnen an dieser Stelle als Investor, Geschäftspartner und Kunde für das entgegengebrachte Vertrauen und würden uns freuen, wenn wir Sie bei unserem weiteren Weg an unserer Seite haben.

Mit herzlichem Glückauf

Hans Joachim Theiß

Wolfgang Embert

KONZERNKENNZAHLEN

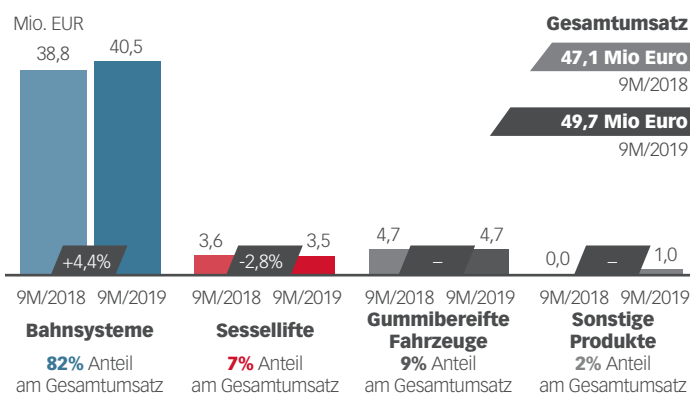
		2017	2018	9M/2018	9M/2019
Umsatz	TEUR	52.131	70.795	47.056	49.687
Betriebsleistung	TEUR	53.114	71.028	49.003	50.020
EBIT	TEUR	4.554	5.304	3.600	4.185
EBIT-Marge auf Betriebsleistung	%	8,6	7,5	7,4	8,4
Konzernergebnis	TEUR	3.982	4.633	3.751	4.433
Eigenkapital	TEUR	48.709	51.533	51.191	58.918
Eigenkapitalquote	%	67	62	60,9	61,8
FTE (full-time employees)	Am Bilanzstichtag	317	389	389	434

GESCHÄFTSVERLAUF

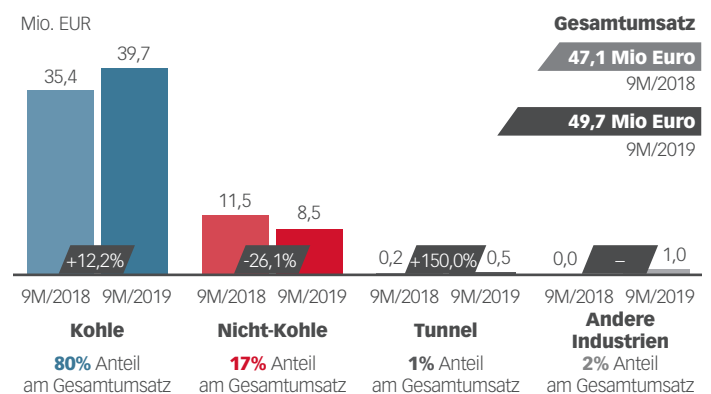
In den ersten neun Monaten des Geschäftsjahres 2019 konnte die SMT Scharf Gruppe ihren Umsatz wie auch ihr Ergebnis gegenüber dem entsprechenden Vorjahreszeitraum leicht steigern. Mit einem Zuwachs von 5,6% gegenüber der Vorjahresperiode erreichte der Konzernumsatz im Berichtszeitraum 49,7 Mio. EUR (9M/2018: 47,1 Mio. EUR). Gleichwohl machte sich die Konjunkturabschwächung im dritten Quartal bemerkbar. Die Quartalerlöse von 16,5 Mio. EUR konnten folglich nicht an den Umsatz des Vorjahresquartals anknüpfen (Q3/2018: 18,9 Mio. EUR). Diese Entwicklung ist insbesondere auf neue regulatorische Vorgaben im chinesischen Markt zurückzuführen, die im Falle von SMT Scharf bei einer gut gefüllten Auftragspipeline zu Lieferverzögerungen führt.

Angesichts des höheren Umsatzniveaus in den ersten neun Monaten 2019 und des anhaltenden Umsatzniveaus von 1,3 Mio. EUR im Heimatmarkt Deutschland (9M/2018: 1,3 Mio. EUR), hat die relative Bedeutung des Auslandsgeschäfts nochmals zugenommen. Der Umsatzanteil lag entsprechend bei 98% (9M/2018: 97%). Während sich das Neuanlagengeschäft mit einem Umsatz von 20,9 Mio. EUR auf Vorjahresniveau bewegte, stieg das Servicegeschäft um 9,9% auf 28,8 Mio. EUR (9M/2018: 26,2 Mio. EUR). Entsprechend verringerte sich der Umsatzanteil des Neuanlagengeschäfts auf 42% (9M/2018: 44%). Im Bereich Bahnsysteme konnte SMT Scharf den Umsatz auf 40,5 Mio. EUR steigern (9M/2018: 38,8 Mio. EUR), während die Umsatzerlöse aus gummibereiften Fahrzeugen das Vorjahresniveau von 4,7 Mio. EUR erreichten (9M/2018: 4,7 Mio. EUR).

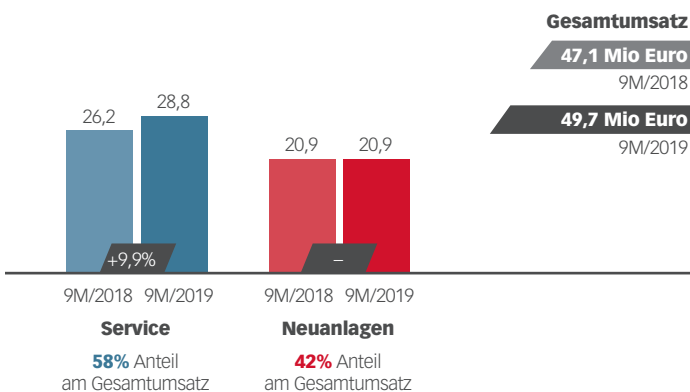
Umsatzanteil nach Produkten



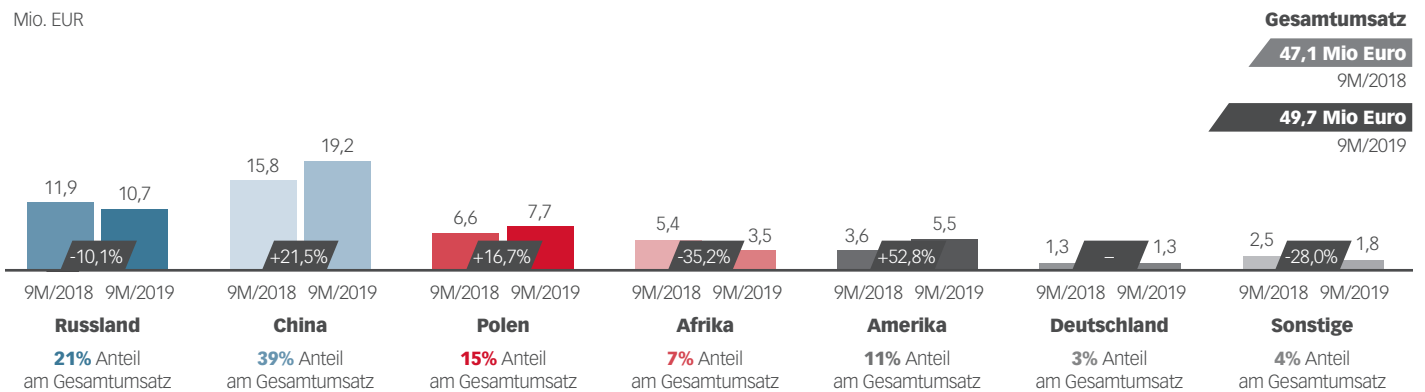
Umsatzanteil nach Segmenten



Umsatzanteil nach Art des Geschäfts



Umsatzanteil nach Regionen



Die Betriebsleistung (definiert als Summe von Umsatzerlösen und Bestandsveränderungen) lag im dritten Quartal 2019 bei 15,5 Mio. EUR (Q3/2018: 18,8 Mio. EUR). In den ersten neun Monaten lag der Wert mit 50 Mio. EUR um 2,1% höher als im Vorjahr (9M/2018: 49 Mio. EUR).

Die sonstigen betrieblichen Erträge sanken aufgrund geringerer Auflösungen von Rückstellungen sowie verminderter Entwicklungskosten in den ersten neun Monaten um 15% auf 2,4 Mio. EUR gegenüber dem Vorjahreszeitraum (9M/2018: 2,9 Mio. EUR). Die sonstigen betrieblichen Aufwendungen lagen hingegen mit 7,1 Mio. EUR um 6,1% unter dem entsprechenden Vorjahreswert.

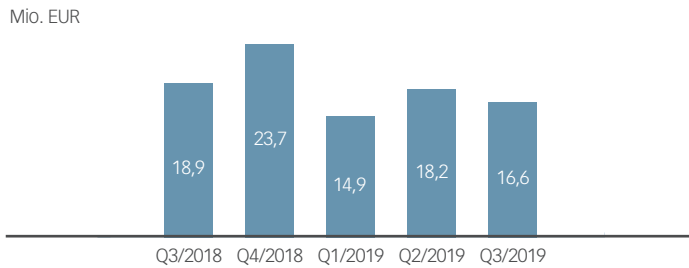
Der Materialaufwand ist trotz des leichten Umsatzanstiegs in den ersten neun Monaten des laufenden Geschäftsjahres um 11% auf 25,2 Mio. EUR gesunken (9M/2018: 28,3 Mio. EUR). So lag die Materialaufwandsquote (im Verhältnis zur Betriebsleistung) im Berichtszeitraum bei 50,3% (9M/2018: 57,7%). Der Personalaufwand betrug dagegen 14 Mio. EUR, was im Vergleich zum Vorjahreszeitraum einem Zuwachs von 24,2% entspricht (9M/2018: 11,3 Mio. EUR). Die Personalaufwandsquote (im Verhältnis zur Betriebsleistung) ist in den ersten neun Monaten entsprechend auf 28,1% gestiegen (9M/2018: 23,1%).

In den ersten neun Monaten 2019 erreichte SMT Scharf ein EBIT von 4,2 Mio. EUR. Dies entsprach einem Zuwachs von 16,3% zum Vorjahreswert (9M/2018: 3,6 Mio. EUR) und ist insbesondere auf die starke Performance im ersten Halbjahr sowie den anhaltenden Anstieg des margenstarken Servicegeschäfts zurückzuführen. Das Finanzergebnis des Konzerns lag mit 0,5 Mio. EUR leicht unter dem Vorjahreswert (9M/2018: 0,6 Mio. EUR).

Die Mitarbeiterzahl stieg zum Stichtag des Berichtszeitraums auf 434 (Vorjahreszeitraum: 389). Der Zuwachs ergab sich vor allem aus der Akquisition der ser elektronik GmbH sowie aus Personalaufstockungen in Deutschland und Russland.

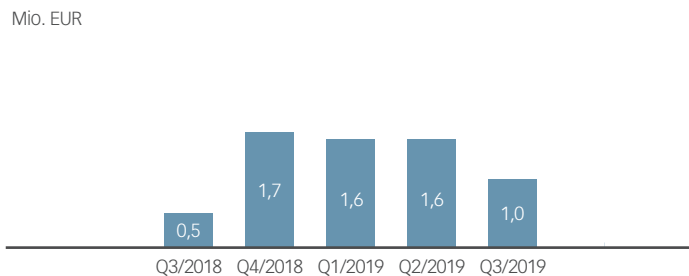
WIRTSCHAFTSBERICHT

Konzernumsatz



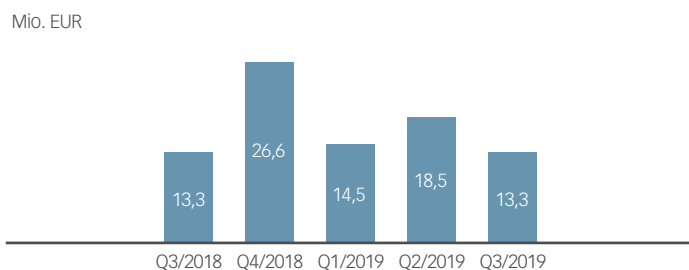
- Konzernumsatz sinkt im Vergleich zum Vorjahreszeitraum um 12,6% auf 16.548 TEUR im dritten Quartal 2019, im Neunmonatszeitraum erhöht sich der Umsatz um 5,6% auf 49.687 TEUR.
- Rollierender Konzernumsatz der vergangenen zwölf Monate bis zum Bilanzstichtag am 30. September 2019 (LTM) beläuft sich auf 73.426 TEUR.

Operatives Ergebnis (EBIT)



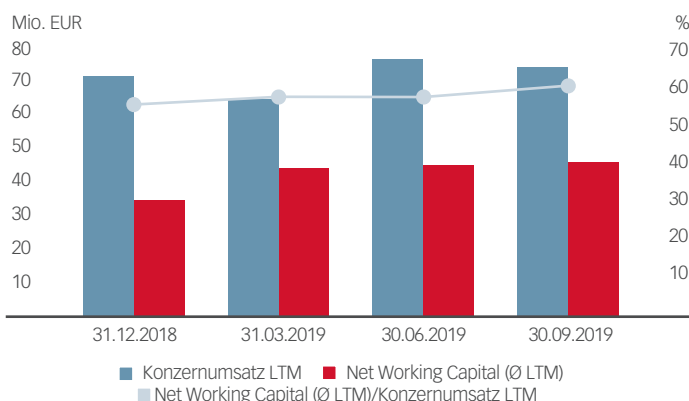
- EBIT im dritten Quartal 2019 bei 1.035 TEUR (Q3/2018: TEUR 549), nach neun Monaten 2019 anhaltend positiv bei 4.185 TEUR (9M/2018: 3.600 TEUR).
- EBIT-Marge (im Verhältnis zur Betriebsleistung) im dritten Quartal 2019 bei 6,7% (Q3/2018: 2,9%), nach neun Monaten 2019 bei 8,4% (9M/2018: 7,4%).
- Rollierendes EBIT der vergangenen zwölf Monate bis zum Bilanzstichtag am 30. September 2019 (LTM) von 5,9 Mio. EUR.

Auftragseingang



- Auftragseingang im dritten Quartal 2019 im Vergleich zum Vorjahreszeitraum gehalten, im Neunmonatszeitraum Senkung um 5% auf 46.287 TEUR (9M/2018: 48.787 TEUR).
- Auftragsbestand zum 30. September 2019 bei 16.330 TEUR (30. September 2018: 16.954 TEUR).

Net Working Capital (Ø LTM) / Konzernumsatz LTM



- Net Working Capital definiert als Summe von Vorräten, Forderungen aus Lieferungen und Leistungen sowie sonstigen Vermögensgegenständen abzüglich kurzfristiger Rückstellungen, Verbindlichkeiten aus Lieferungen und Leistungen, kurzfristiger Verbindlichkeiten gegenüber Kreditinstituten sowie sonstigen Verbindlichkeiten und Anzahlungen zum jeweiligen Bilanzstichtag.
- Durchschnittliches Net Working Capital von 45,3 Mio. EUR der letzten zwölf Monate bis zum Bilanzstichtag am 30. September 2019 (LTM, berechnet aus quartalsweisen Werten) im Verhältnis zum rollierenden Konzernumsatz der letzten zwölf Monate bis zum Bilanzstichtag (LTM) von 73,4 Mio. EUR ergibt eine Net Working Capital-Intensität von 61,7%.

PROGNOSE

Angesichts einer sich abschwächenden Weltkonjunktur vor dem Hintergrund globaler Handelskonflikte trübt sich das Marktumfeld zunehmend ein und führt in wichtigen Auslandsmärkten von SMT Scharf zu einer geringeren Investitionsbereitschaft für Bergbauausrüstung. Daneben ergeben sich aus der neuen Regulierung für Motoren in China Lieferverzögerungen, so dass sich die noch im ersten Halbjahr verzeichnete dynamische Umsatzentwicklung in China abschwächen wird.

Vor diesem Hintergrund rechnet SMT Scharf nunmehr für das Geschäftsjahr 2019 mit einem Konzernumsatz von 65 bis 67 Mio. EUR. Des Weiteren prognostiziert der Vorstand für 2019 nun ein EBIT im Korridor von 4,5 bis 5,0 Mio. EUR. Ursprünglich hatte SMT Scharf für das Geschäftsjahr 2019 einen Konzernumsatz in einer Spanne von 72 bis 75 Mio. EUR bei einem EBIT im Korridor von 5,5 bis 6,0 Mio. EUR erwartet.

Auf Basis der guten Marktposition wird sich SMT Scharf grundsätzlich weiter darauf konzentrieren, die Wachstumschancen in den Zielmärkten weltweit konsequent zu nutzen.

KONZERN-BILANZ

in TEUR	30.09.2019	30.09.2018	31.12.2018
Aktiva			
Immaterielle Vermögenswerte	4.934	4.824	4.778
Sachanlagen	9.680	6.458	6.864
Ausleihungen	712	0	0
At-Equity-Beteiligungen	6.746	5.235	5.824
Übrige Beteiligungen	7	0	0
Aktive latente Steuern	3.257	3.495	2.512
Langfristige Leasingforderungen	699	614	1.136
Sonstige langfristige nichtfinanzielle Vermögenswerte	164	45	9
Langfristige Vermögenswerte	26.199	20.671	21.123
Vorräte	33.990	31.902	25.826
Forderungen aus Lieferungen und Leistungen	21.627	20.656	25.250
Vertragsvermögenswerte	0	0	623
Kurzfristige Leasingforderungen	883	807	1.076
Sonstige kurzfristige nichtfinanzielle Vermögenswerte	4.812	2.748	3.519
Sonstige kurzfristige nichtfinanzielle Vermögenswerte i. Z. m. Versorgungsansprüchen der Arbeitnehmer	140	328	293
Flüssige Mittel	7.611	6.751	5.410
Kurzfristige Vermögenswerte	69.063	63.192	61.997
Bilanzsumme	95.262	83.863	83.120

in TEUR	30.09.2019	30.09.2018	31.12.2018
Passiva			
Gezeichnetes Kapital	4.571	4.571	4.571
Kapitalrücklage	16.597	16.597	16.597
Gewinnrücklagen	39.920	34.304	35.293
Sonstige Rücklagen	-3.303	-4.280	-4.928
Minderheitenanteile	1.133	0	0
Eigenkapital	58.918	51.191	51.533
Rückstellungen für Pensionen	3.301	3.341	3.151
Sonstige langfristige Rückstellungen	221	254	250
Passive latente Steuern	903	818	696
Leasingverbindlichkeiten	1.036	146	173
Langfristige Finanzverbindlichkeiten	4.994	8.850	7.716
Sonstige langfristige finanzielle Verbindlichkeiten	723	0	681
Langfristige Rückstellungen und Verbindlichkeiten	11.178	13.409	12.667
Laufende Ertragsteuern	73	0	187
Sonstige kurzfristige Rückstellungen	4.727	4.455	5.361
Vertragsverbindlichkeiten (VJ: Erhaltene Anzahlungen)	1.737	910	996
Verbindlichkeiten aus Lieferungen und Leistungen	5.859	5.918	6.390
Leasingverbindlichkeiten	463	92	96
Kurzfristige Finanzverbindlichkeiten	11.422	7.198	4.363
Sonstige kurzfristige nichtfinanzielle Verbindlichkeiten	885	690	1.527
Kurzfristige Rückstellungen und Verbindlichkeiten	25.166	19.263	18.920
Bilanzsumme	95.262	83.863	83.120

KONZERN-GESAMTERGEBNISRECHNUNG

in TEUR	Q3/2019	Q3/2018	9M/2019	9M/2018
Umsatzerlöse	16.548	18.924	49.687	47.056
Bestandsveränderungen	-1.007	-147	333	1.947
Betriebsleistung (100%)	15.541	18.777	50.020	49.003
Sonstige betriebliche Erträge	674	491	2.431	2.861
Materialaufwand	7.464	12.024	25.177	28.262
Personalaufwand	4.567	3.513	14.032	11.298
Abschreibungen	746	391	1.913	1.096
Sonstige betriebliche Aufwendungen	2.403	2.791	7.144	7.608
Ergebnis der betrieblichen Tätigkeit (EBIT)	1.035	549	4.185	3.600
Erträge aus At-Equity-Beteiligungen	429	194	852	720
Zinserträge	89	58	278	196
Zinsaufwendungen	212	155	615	340
Finanzergebnis	306	97	515	576
Ergebnis der gewöhnlichen Geschäftstätigkeit	1.341	646	4.700	4.176
Ertragsteuern	81	-16	267	425
Konzernergebnis	1.260	662	4.433	3.751
davon auf nicht beherrschende Anteile entfallendes Ergebnis	-40	0	16	0
davon auf Anteile der Aktionäre entfallendes Ergebnis	1.300	662	4.417	3.751
Posten des sonstigen Ergebnisses, die zu einem späteren Zeitpunkt in den Gewinn oder Verlust umgegliedert werden				
Währungsdifferenz aus Umrechnung ausländischer Jahresabschlüsse	-335	-735	1.160	-1.148
Anteil am sonstigen Ergebnis, die auf Unternehmen entfallen, die nach der At-Equity-Methode bilanziert werden	35	61	70	-121
Anteil am sonstigen Ergebnis, der auf nicht beherrschende Anteile entfällt	-21	0	-21	0
Sonstiges Ergebnis	-321	-674	1.209	-1.269
Gesamtergebnis	939	-12	5.642	2.482
Ergebnis je Aktie (in EUR)				
Unverwässert	0,28	0,14	0,97	0,82
Verwässert	0,28	0,14	0,97	0,82
Durchschnittliche Anzahl Aktien	4.570.523	4.570.523	4.570.523	4.570.523

KONZERN-KAPITALFLUSSRECHNUNG

in TEUR	9M/2019	9M/2018
Konzernjahresergebnis	4.433	3.751
- Erträge aus At-Equity-Beteiligungen	-852	-720
+ Abschreibungen auf langfristige Vermögenswerte	1.913	1.096
-/+ Gewinn/Verlust aus dem Abgang von Gegenständen des Anlagevermögens	8	0
+/- Zunahme/Abnahme der Rückstellungen	-867	185
-/+ Zunahme/Abnahme der Vorräte, der Forderungen aus Lieferungen und Leistungen sowie anderer Aktiva, die nicht der Investitions- oder Finanzierungstätigkeit zuzuordnen sind	-2.164	-7.986
+/- Zunahme/Abnahme der Verbindlichkeiten aus Lieferungen und Leistungen sowie anderer Passiva, die nicht der Investitions- oder Finanzierungstätigkeit zuzuordnen sind	-471	-1.851
+/- Gebuchte Ertragsteuern	266	425
+/- Gebuchte Finanzaufwendungen	338	143
-/+ Gezahlte/erhaltene Ertragsteuern	-1.282	-1.940
Cashflow aus laufender Geschäftstätigkeit	1.322	-6.897
+ Einzahlungen aus Abgängen des Sachanlagevermögens	51	0
- Auszahlungen für Investitionen in das Sachanlagevermögen	-2.196	-923
+ Einzahlungen aus dem Verkauf von Minderheitenanteilen an Tochtergesellschaften	619	0
- Auszahlungen für Investitionen in das Finanzanlagevermögen	0	-508
- Auszahlungen für Zugänge in den Konsolidierungskreis	-202	-4.580
- Auszahlungen für Investitionen in immaterielle Vermögenswerte	-234	-633
+ Erhaltene Zinsen	247	129
Cashflow aus der Investitionstätigkeit	-1.715	-6.515
+ Einzahlungen aus der Aufnahme von Finanzkrediten	0	8.001
+ Einzahlungen aus der Begebung von Anleihen	672	0
- Auszahlungen Finanzierungsleasing-Verbindlichkeiten	-395	-379
- Auszahlungen aus der Tilgung von Finanzkrediten	-3.711	-713
- Gezahlte Zinsen	-1.005	-425
Cashflow aus der Finanzierungstätigkeit	-4.439	6.484
Zahlungswirksame Veränderungen der Finanzmittelfonds	-4.832	-6.928
Wechselkurs- und konsolidierungskreisbedingte Änderungen der Finanzmittelfonds	18	-389
Finanzmittelfonds am Anfang der Periode	3.218	7.841
Finanzmittelfonds am Ende der Periode	-1.596	524

AUSGEWÄHLTE ANHANGSANGABEN

SMT Scharf AG stärkt Marktposition in Afrika

Im Juli trat mit Erhalt des Kaufpreises in Höhe von 30% der Anteile der 100-prozentigen Tochtergesellschaft SMT Scharf Africa (Pty.) Ltd. der im April geschlossene Kaufvertrag mit der AERO AFRICA LEASINGS (Pty.) in Kraft. Als Kaufpreis hatten sich die Vertragsparteien auf einen siebenstelligen Euro-Betrag im unteren Bereich verständigt. Damit festigt SMT Scharf seine Marktposition in Südafrika und entspricht nun auch in diesem Punkt dem Broad-Based Black Economic Empowerment (B-BBEE). Mit der B-BBEE verfolgt die südafrikanische Regierung das Ziel, die wirtschaftliche Chancengleichheit von vormals benachteiligten Bürgern in Südafrika zu fördern.

Segmentbericht

Das Geschäft der SMT Scharf Gruppe ist in vier operative Segmente strukturiert. Die Umsätze und Vorleistungen zwischen den Segmenten sind von untergeordneter Bedeutung und werden nicht separat ausgewiesen.

in TEUR	Kohlebergbau		Nicht-Kohle-Bergbau		Tunnellogistik		Andere Industrien		Nicht zugeordnet		SMT Scharf Gruppe	
	9M/2019	9M/2018	9M/2019	9M/2018	9M/2019	9M/2018	9M/2019	9M/2018	9M/2019	9M/2018	9M/2019	9M/2018
Umsatzerlöse	39.625	35.386	8.578	11.426	511	243	973	-	-	-	49.687	47.056
davon Neuanlagen	16.241	14.374	3.280	6.532	399	-	973	-	-	-	20.893	20.906
davon Ersatzteile	19.737	17.371	2.808	4.614	112	243	-	-	-	-	22.657	22.228
davon Sonstiges	3.647	3.641	2.490	280	-	-	-	-	-	-	6.137	3.921
Betriebsergebnis (EBIT)	4.872	3.234	(295)	458	(95)	(92)	(297)	-	-	-	4.185	3.600
Ergebnis aus At-Equity bilanzierten Unternehmen	852	720	-	-	-	-	-	-	-	-	852	720
Segmentvermögen	73.858	69.547	15.702	10.820	312	204	2.132	-	3.257	3.495	95.262	84.066
Segment-schulden	28.233	26.946	5.717	5.055	65	56	1.427	-	903	818	36.344	32.875
Segment-investitionen	4.038	1.392	620	2.528	-	-	16	-	-	-	4.675	3.920
Anteile an At-Equity bilanzierten Unternehmen	6.746	5.235	-	-	-	-	-	-	-	-	6.746	5.235
Planmäßige Abschreibungen	1.546	977	288	112	15	7	64	-	-	-	1.913	1.096
FTE	334	306	80	80	2	3	18	-	-	-	434	389

IMPRESSUM

Herausgeber

SMT Scharf AG
Römerstraße 104
59075 Hamm
Deutschland

Tel.: +49 (0) 2381-960 – 212
Fax: +49 (0) 2381-960 – 311

E-Mail: ir@smtscharf.com
www.smtscharf.com

Investor Relations

cometis AG
Thorben Burbach
Unter den Eichen 7
65195 Wiesbaden
Deutschland

Tel.: +49 611 20 58 55 – 23
Fax: +49 611 20 58 55 – 66

E-Mail: burbach@cometis.de
www.cometis.de

Konzept, Redaktion, Layout & Satz

cometis AG

DISCLAIMER

Der Bericht über das dritte Quartal liegt auch in englischer Sprache vor. Bei Unterschieden ist die deutsche Fassung maßgeblich. Als digitale Version stehen der Geschäftsbericht der SMT Scharf AG sowie die Zwischenberichte jeweils im Internet unter www.smtscharf.com in der Rubrik „Investor Relations/Veröffentlichungen/Finanzberichte“ zur Verfügung.